

## Objectius i política d'Inversió

Aquest fons es va crear amb la finalitat d'obtenir un increment del valor de les participacions a llarg termini mitjançant la inversió en valors de la borsa espanyola.

## Característiques del fons

**Classe** A  
**Fons** OIC  
**Domicili** Andorra  
**Tipus d'Actiu** Renda Variable  
**Divisa de referència** EUR  
**Valoració** Diària

**Data d'Inici** 26/06/1997  
17/07/2009\*

**Horitzó d'Inversió** 5 Anys

\*data d'adaptació a la nova legislació (Llei 10-2018) i reinici del valor liquidatiu a 100

**ISIN** AD0000100900  
**Inscripció a l'INAF** 0016-01  
**Radical Andbank** 100900

**Benchmark**

### Societat Gestora

Andorra Gestió Agrícola Reig, S.A.U

### Dipositari

Andorra Banc Agrícola Reig, S.A

### Comissió de Gestió

2.75%

### Comissió de Suscripció

-

### Comissió de Reemborsament

1.02%

### Comissió de Dipositaria

0.40%

\*Impostos indirectes no inclosos: 9,5%

**Patrimoni del Fons (Mill.)** 0.88  
**Nº participacions classe** 8,471  
**NAV classe** 104.30

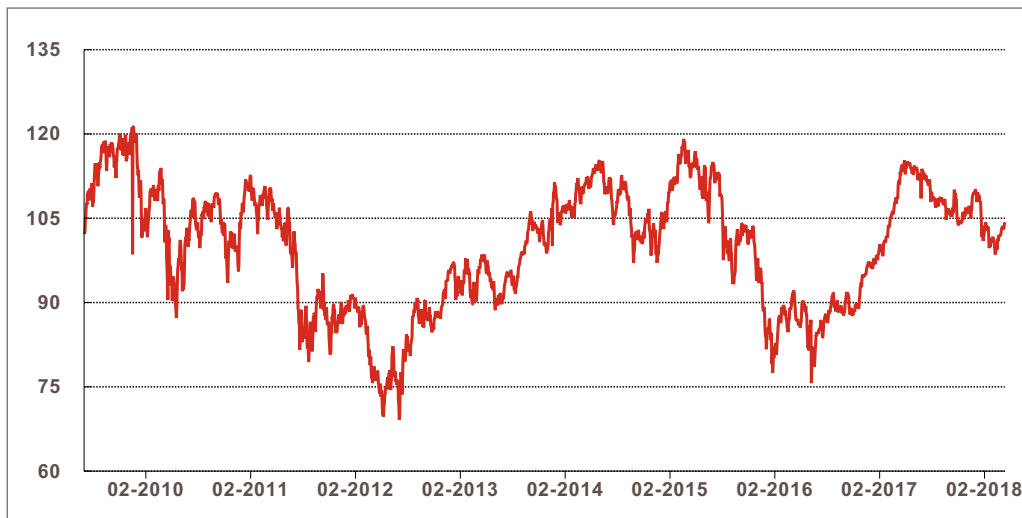
**Volatilitat (%)** 12.95  
**Màx. Caiguda (%)** -35.29  
**Setmanes positives (%)** 51.28

Dades mensuals últims 3 anys

### Rendiments anualitzats (%)

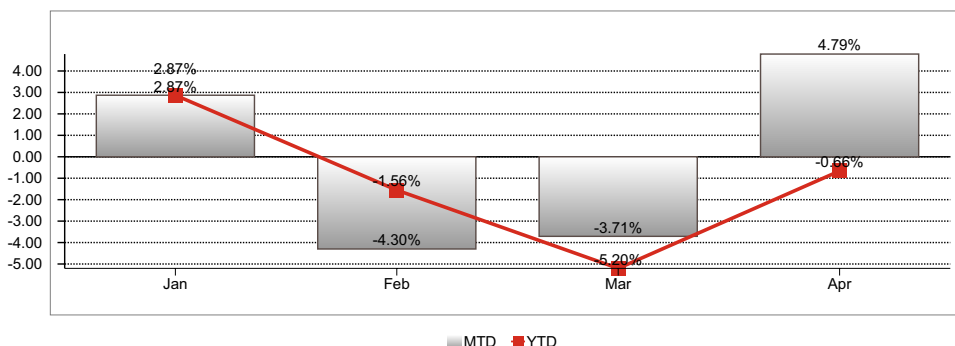
**1 any** -6.45  
**3 anys** -2.95  
**5 anys** 1.65  
**Des de Inici** 0.20

## Evolució del NAV des de 2009\*



\*data d'adaptació a la nova legislació (Llei 10-2018) i reinici del valor liquidatiu a 100

## Evolució Rendiments 2018



Rendiments passats no garanteixen rendibilitats futures.

## Evolució mensual històrica (%)

	Ene.	Feb.	Mar.	Abr.	May.	Jun.	Jul.	Ago.	Set.	Oct.	Nov.	Dic.	YTD
2018	2.87	-4.30	-3.71	4.79									-0.66
2017	1.49	2.11	7.45	4.95	2.68	-2.37	-0.22	-2.92	0.12	1.55	-3.72	-0.93	10.05
2016	-8.38	-2.81	3.70	2.01	0.37	-9.87	5.90	4.14	-0.24	1.80	-1.13	6.37	0.38
2015	2.37	7.47	3.83	-1.65	-0.39	-4.87	3.50	-8.08	-7.62	7.89	1.08	-8.28	-6.42
2014	0.60	0.90	3.17	0.55	2.82	-0.60	-2.49	-0.90	-0.23	-5.53	2.03	-3.28	-3.27

Rendiments passats no garanteixen rendibilitats futures.

## Principals posicions del fons

Posició	Sector	País	Pes (%)
BANCO SANTANDER S.A.	Financer	ESPANYA	7.70
BBVA SA	Financer	ESPANYA	7.47
INDITEX SA	Consum Discrecional	ESPANYA	6.43
REPSOL SA	Energia	ESPANYA	6.09
GRIFOLS S.A.	Materials	ESTATS UNITS D'AMERICA	5.63
ENDESA SA	Utilities	ESPANYA	4.81
TELEFONICA SA	Telecomunicacions	ESPANYA	4.70
CAIXABANK SA	Financer	ESPANYA	4.66
FERROVIAL SA	Industrial	ESPANYA	4.29
SIEMENS GAMESA RENEWABLE ENERGY	Energia	ESPANYA	4.07

## Comentari del gestor

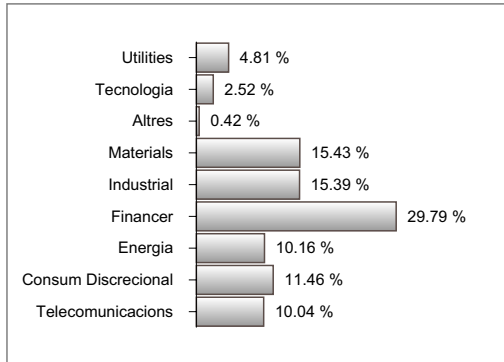
Espanya surt reforçada en veure augmentades les seves expectatives de creixement pel 2018 i 2019 a 2.9% i 2.4%, respectivament, per part de la Comissió Europea. A l'executiu de Rajoy només li queden els deures d'aprovar els pressupostos per l'any 2018, així com d'ajustar l'objectiu de dèficit demanat des de Brussel·les. L'agència de rating Moody's ha augmentat la qualitat creditícia del deute del Regne d'Espanya, després que l'altra agència S&P Global Ratings el pugés fins a A-, puntuació que no rebia des de 2012.

L'índex de referència espanyol Ibex 35 ha avançat un +3.96%, en consonància amb l'homòleg europeu Euro Stoxx 50 que ha avançat un +5.21%.

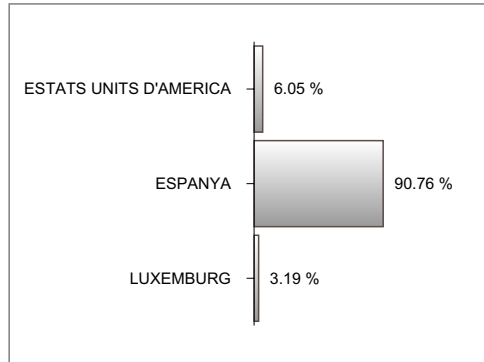
Tecnicas Reunidas SA, ACS Actividades de Construcción y Servicios SA i Repsol SA són els valors que millor comportament en el mes van tenir, mentre que Construcciones y Auxiliar de Ferrocarriles SA, Grifols SA-ADR i Pharma Mar SA els que pitjor.

Després de pactar una solució amb Atlantia, ACS ha sigut una de les millors posicions de la cartera, en el mes en què el consell d'administració d'Abertis ha donat llum verda a l'OPA conjunta. Així ho ha comunicat Abertis a la CNMV, que li havia demanat a la companyia que es posicionés sobre l'oferta. Per la seva banda, Pharma Mar ha vist com les seves accions baixaven en reportar pèrdues inesperades pel primer trimestre de l'any.

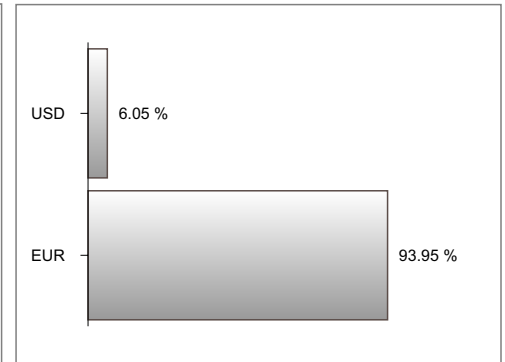
## Distribució sectorial



## Distribució per país



## Distribució per divises



Aquest document té caràcter comercial i es subministra només amb fins informatius. No constitueix ni pot interpretar-se com una oferta, invitació o incitació per a la venda, compra o subscripció de valors ni el seu contingut constitueix base de cap contracte, compromís o decisió de qualsevol tipus. Aquest document no substitueix la informació legal preceptiva, que haurà de ser consultada amb caràcter previ a qualsevol decisió d'inversió; la informació legal preval en cas de qualsevol discrepància. Es recomana a l'inversor, que juntament amb aquest document, llegi la documentació relativa a l'organisme d'inversió, que està a la seva disposició a la pàgina [www.andbank.com](http://www.andbank.com) i a les oficines de l'entitat comercialitzadora. La informació continguda en aquest document es refereix a la data que apareix en el mateix, pel que pogués patir canvis com a conseqüència de la fluctuació dels mercats. Les rendibilitats mostrades són rendibilitats passades i no pressuposen rendibilitats futures. La participació en organismes d'inversió o altres productes financers indicats en el present document poden estar subjectes a riscos de mercat, crèdit, emissor i contrapartida, de liquiditat i de canvi de divisa, fluctuacions de valor i la possible pèrdua del capital invertit.